



MUNICIPIO DE CONCORDIA, SINALOA

NOTAS A LOS ESTADOS FINANCIEROS

AL 31 DE MARZO DE 2021

a) NOTAS DE DESGLOSE

IC-NEF-06-2103

I) Notas al Estado de Situación Financiera

Activo

1) Efectivo y Equivalentes

Descripción	2021	2020
Efectivo	10,000.08	10,000.00
Bancos/Tesorería	21,806,131.07	17,996,394.23
Inversiones Temporales (Hasta 3 meses)	1,805,260.46	0.00

2) Derechos a Recibir Efectivo y Equivalentes y Bienes o Servicios a Recibir

Descripción	2021	2020
Cuentas por Cobrar a Corto Plazo	234,013.43	100,642.51
Deudores Diversos por Cobrar a Corto Plazo	103,490.37	93,752.09
Ingresos por Recuperar a Corto Plazo	0.01	0.01

3) Bienes Disponibles para su Transformación o Consumo (inventarios)

Descripción	2021	2020
Terrenos	7,343,647.67	7,343,647.67
Edificios no Habitacionales	21,126,616.01	21,126,616.01
Construcciones en Proceso en Bienes de Dominio Público	4,482,175.78	3,951,809.63
Construcciones en Proceso en Bienes Propios	541,788.90	541,788.90

4) Inversiones Financieras

5) Bienes Muebles, Inmuebles e Intangibles

Descripción	2021	2020
Mobiliario y Equipo de Administración	2,413,597.92	2,317,030.40
Mobiliario y Equipo Educativo y Recreativo	129,537.25	129,537.25
Vehículos y Equipo de Transporte	10,634,041.44	10,634,041.44
Equipo de Defensa y Seguridad	467,265.30	467,265.30
Maquinaria, Otros Equipos y Herramientas	6,997,160.73	6,978,168.74
Colecciones, Obras de Arte y Objetos Valiosos	83,520.00	83,520.00

6) Estimaciones y Deterioros

Descripción	2021	2020
Depreciación Acumulada de Bienes Muebles	4,786,436.68	4,402,155.65
Amortización Acumulada de Activos Intangibles	523,922.19	519,221.22

7) Otros Activos

Pasivo

1) Cuentas por Pagar a Corto Plazo

Descripción	2021	2020
Servicios Personales por Pagar a Corto Plazo	2,174,473.86	248,179.04
Proveedores por Pagar a Corto Plazo	1,021,560.09	8,167.58
Participaciones y Aportaciones por Pagar a Corto Plazo	1,767.97	1,767.97
Retenciones y Contribuciones por Pagar a Corto Plazo	7,557,162.08	8,238,256.15
Otras Cuentas por Pagar a Corto Plazo	6,754,615.62	6,479,680.05
Ingresos por Clasificar	14,000.00	14,000.00

2) Cuentas por Pagar a Largo Plazo

II) Notas al Estado de Actividades

Ingresos de Gestión

1) Ingresos Presupuestales

Descripción	2021	2020
Impuestos Sobre el Patrimonio	1,274,671.91	1,647,652.49
Accesorios de Impuestos	49,984.37	23,134.76
Otros Impuestos	333,338.12	550,017.96
Derechos por el Uso, Goce, Aprovechamiento o Explotación de Bienes de Dominio Público	38,253.91	89,270.01
Derechos por Prestación de Servicios	345,451.41	870,679.36
Productos Derivados del Uso y Aprovechamiento de Bienes no Sujetos a Régimen de Dominio Público	7,032.03	148,479.22
Multas	89,818.14	255,091.57
Otros Aprovechamientos	309,448.63	1,040,387.95
Participaciones	20,672,696.00	80,556,832.84
Aportaciones	11,509,646.82	43,734,704.12
Convenios	2,205,070.66	5,103,680.29

2) Otros Ingresos

Descripción	2021	2020
Otros Ingresos de Ejercicios Anteriores	7,701.89	0.00

Gastos y Otras Perdidas

1) Gastos Presupuestales

Descripción	2021	2020
Remuneraciones al Personal de Carácter Permanente	9,418,814.74	35,697,127.44
Remuneraciones al Personal de Carácter Transitorio	0.00	440,842.50
Remuneraciones Adicionales y Especiales	3,127,188.99	12,793,085.13
Seguridad Social	1,133,086.10	4,256,947.19
Otras Prestaciones Sociales y Económicas	751,838.88	2,517,285.61
Materiales de Administración, Emisión de Documentos y Artículos Oficiales	270,951.16	1,186,315.22
Alimentos y Utensilios	57,780.36	83,196.01
Materiales y Artículos de Construcción y de Reparación	185,251.31	752,250.91
Productos Químicos, Farmacéuticos y de Laboratorio	8,622.44	6,161.52
Combustibles, Lubricantes y Aditivos	1,152,767.13	4,637,533.96
Vestuario, Blancos, Prendas de Protección y Artículos Deportivos	15,019.00	45,472.58
Materiales y Suministros para Seguridad	0.00	35,070.00
Herramientas, Refacciones y Accesorios Menores	51,304.10	315,974.70
Servicios Básicos	1,714,585.00	7,178,194.04
Servicios de Arrendamiento	27,120.80	445,991.00
Servicios Profesionales, Científicos y Técnicos y Otros Servicios	209,770.75	692,632.13
Servicios Financieros, Bancarios y Comerciales	39,973.26	707,286.70
Servicios de Instalación, Reparación, Mantenimiento y Conservación	863,508.13	3,104,801.64
Servicios de Comunicación Social y Publicidad	8,256.00	11,659.99
Servicios de Traslado y Viáticos	107,810.80	303,250.83
Servicios Oficiales	109,414.93	666,252.69
Otros Servicios Generales	308,519.08	1,195,411.28
Transferencias Internas al Sector Público	8,578,722.04	22,624,214.10
Transferencias a Entidades Paraestatales	424,589.02	743,197.05
Subsidios	147,934.80	549,203.48
Ayudas Sociales a Personas	161,959.76	1,053,044.89
Becas	0.00	131,241.50
Ayudas Sociales a Instituciones	141,785.43	1,043,619.08
Pensiones	3,456,838.62	11,905,563.66

2) Otros Gastos

Descripción	2021	2020
Depreciación de Bienes Muebles	384,281.03	1,267,096.73
Amortización de Activos Intangibles	4,700.97	29,630.72
Gastos de Ejercicios Anteriores	0.00	454,158.45

III) Notas al Estado de Variación de la Hacienda Pública

Descripción	2021	2020
HACIENDA PÚBLICA/PATRIMONIO CONTRIBUIDO	24,104,579.94	24,104,579.94
Donaciones de Capital	807,200.00	807,200.00
Actualización de la Hacienda Pública/Patrimonio	23,297,379.94	23,297,379.94
HACIENDA PÚBLICA /PATRIMONIO GENERADO	29,109,174.22	11,428,505.18
Resultados del Ejercicio (Ahorro/ Desahorro)	4,307,055.59	17,677,944.82
Resultados de Ejercicios Anteriores	29,109,174.22	11,428,505.18

IV) Notas al Estado de Flujos de Efectivo

1) Efectivo y Equivalentes

Descripción	2021	2020
Efectivo	10,000.08	10,000.00
Bancos/Tesorería	21,806,131.07	17,996,394.23
Inversiones Temporales (Hasta 3 meses)	1,805,260.46	0.00

2) Adquisición de Bienes Muebles e Inmuebles

Descripción	
Bienes Inmuebles, Infraestructura y Construcciones en Proceso	530,366.15
Terrenos	0.00
Edificios no Habitacionales	0.00
Construcciones en Proceso en Bienes de Dominio Público	530,366.15
Construcciones en Proceso en Bienes Propios	0.00
Bienes Muebles	115,559.51
Mobiliario y Equipo de Administración	96,567.52
Mobiliario y Equipo Educativo y Recreativo	0.00
Vehículos y Equipo de Transporte	0.00
Equipo de Defensa y Seguridad	0.00
Maquinaria, Otros Equipos y Herramientas	18,991.99
Colecciones, Obras de Arte y Objetos Valiosos	0.00

3) Conciliación de los Flujos de Efectivo Netos de las Actividades de Operación y la cuenta de Ahorro/Desahorro

Descripción	2021	2020
Ahorro/Desahorro antes de rubros Extraordinarios	3,918,073.59	15,927,058.92
OTROS GASTOS Y PÉRDIDAS EXTRAORDINARIAS	388,982.00	1,750,885.90
Estimaciones, Depreciaciones, Deterioros, Obsolescencia y Amortizaciones	388,982.00	1,296,727.45
Depreciación de Bienes Muebles	384,281.03	1,267,096.73
Amortización de Activos Intangibles	4,700.97	29,630.72
Otros Gastos	0.00	454,158.45
Gastos de Ejercicios Anteriores	0.00	454,158.45


V) Conciliación Presupuestaria y Contable

1) Conciliación entre los Ingresos Presupuestarios y Contables

1. Ingresos Presupuestarios	37,161,748.33
2. Más Ingresos contables no presupuestarios	7,701.89
2.1 Ingresos Financieros	0.00
2.2 Incremento por Variación de Inventarios	0.00
2.3 Disminución del Exceso de Estimaciones por Pérdida o Deterioro u Obsolescencia	0.00
2.4 Disminución del Exceso de Provisiones	0.00
2.5 Otros Ingresos y Beneficios Varios	7,701.89
2.6 Otros Ingresos Contables No Presupuestarios	0.00
3. Menos Ingresos Presupuestarios No Contables	0.00
3.1 Aprovechamientos Patrimoniales	0.00
3.2 Ingresos Derivados de Financiamientos	0.00
3.3 Otros Ingresos Presupuestarios No Contables	0.00
Ingresos Contables (4 = 1 + 2 - 3)	37,169,450.22


Bajo protesta de decir verdad declaramos que los Estados Financieros y sus Notas, son razonablemente correctos y son responsabilidad del emisor

JOSE EUSEBIO GARZON PADILLA



REGIDOR COMISIONADO DE HACIENDA

SERGIO VALENTE DOMINGUEZ NORIEGA



TESORERO MUNICIPAL

JESUS TRINIDAD OSUNA LIZARRAGA




PRESIDENTE MUNICIPAL

2) Conciliación entre los Egresos Presupuestarios y Contables

1. Total de egresos (presupuestarios)	33,119,830.87
2. Menos egresos presupuestarios no contables	645,925.66
2.1 Materias Primas y Materiales de Producción y Comercialización	0.00
2.2 Materiales y Suministros	0.00
2.3 Mobiliario y Equipo de Administración	96,567.52
2.4 Mobiliario y Equipo Educativo y Recreativo	0.00
2.5 Equipo e Instrumental Médico y de Laboratorio	0.00
2.6 Vehículos y Equipo de Transporte	0.00
2.7 Equipo de Defensa y Seguridad	0.00
2.8 Maquinaria, Otros Equipos y Herramientas	18,991.99
2.9 Activos Biológicos	0.00
2.10 Bienes Inmuebles	0.00
2.11 Activos Intangibles	0.00
2.12 Obra Pública en Bienes de Dominio Público	530,366.15
2.13 Obra Pública en Bienes Propios	0.00
2.14 Acciones y Participaciones de Capital	0.00
2.15 Compra de Títulos y Valores	0.00
2.16 Concesión de Préstamos	0.00
2.17 Inversiones en Fideicomisos, Mandatos y Otros Análogos	0.00
2.18 Provisiones para Contingencias y Otras Erogaciones Especiales	0.00
2.19 Amortización de la Deuda Pública	0.00
2.20 Adeudos de Ejercicios Fiscales Anteriores (ADEFAS)	0.00
2.21 Otros Egresos Presupuestarios No Contables	0.00
3. Más gastos contables no presupuestales	388,982.00
3.1 Estimaciones, Depreciaciones, Deterioros, Obsolescencia y Amortizaciones	388,982.00
3.2 Provisiones	0.00
3.3 Disminución de Inventarios	0.00
3.4 Aumento por Insuficiencia de Estimaciones por Pérdida o Deterioro u Obsolescencia	0.00
3.5 Aumento por Insuficiencia de Provisiones	0.00
3.6 Otros Gastos	0.00
3.7 Otros Gastos Contables No Presupuestarios	0.00
4. Total de Gasto Contable (4 = 1 - 2 + 3)	32,862,887.21

Bajo protesta de decir verdad declaramos que los Estados Financieros y sus Notas, son razonablemente correctos y son responsabilidad del emisor

JOSE EUSEBIO GARZON PADILLA



REGIDOR COMISIONADO DE HACIENDA

SERGIO VALENTE DOMINGUEZ NORIEGA



TESORERO MUNICIPAL

JESUS TRINIDAD OSUNA LIZARRAGA



PRESIDENTE MUNICIPAL

b) NOTAS DE MEMORIA (CUENTAS DE ORDEN)

a) CUENTAS DE ORDEN DEUDORAS

7110	Valores en Custodia	20,173,534.77
7630	Bienes Bajo Contrato en Comodato	5,564,360.09
7710	Bienes Arqueológicos, Artísticos e Históricos Bajo Custodia	83.00
8110	Ley de Ingresos Estimada	125,666,909.40
8130	Modificaciones a la Ley de Ingresos Estimada	11,428,519.53
8220	Presupuesto de Egresos por Ejercer	98,779,296.84
8240	Presupuesto de Egresos Comprometido	5,196,793.80
8250	Presupuesto de Egresos Devengado	3,424,734.18
8270	Presupuesto de Egresos Pagado	29,694,604.11

CUENTAS DE ORDEN ACREEDORAS

7120	20,173,534.77
7640	5,564,360.09
7720	83.00
8120	99,933,680.60
8150	37,161,748.33
8210	125,666,909.40
8230	11,428,519.53

Bajo protesta de decir verdad declaramos que los Estados Financieros y sus Notas, son razonablemente correctos y son responsabilidad del emisor


JOSE EUSEBIO GARZON PADILLA

REGIDOR COMISIONADO DE HACIENDA


SERGIO VALENTE DOMINGUEZ NORIEGA

TESORERO MUNICIPAL


JESUS TRINIDAD OSUNA LIZARRAGA

PRESIDENTE MUNICIPAL